



УПРАВЛЕНИЕ ФЕДЕРАЛЬНОЙ СЛУЖБЫ  
ГОСУДАРСТВЕННОЙ СТАТИСТИКИ  
ПО СЕВЕРО-КАВКАЗСКОМУ  
ФЕДЕРАЛЬНОМУ ОКРУГУ

# ИНВЕСТИЦИОННАЯ ДЕЯТЕЛЬНОСТЬ

январь – июнь 2024 года

30.09.2024

Ставропольский край

# СОДЕРЖАНИЕ

Инвестиции в основной капитал по субъектам Северо-Кавказского федерального округа	3
Объем инвестиций в основной капитал	4
Динамика инвестиций в основной капитал	5
Видовая структура инвестиций в основной капитал по крупным и средним организациям	6
Индекс физического объема по крупным и средним организациям	7
Структура инвестиций в основной капитал по источникам финансирования по крупным и средним организациям	8
Инвестиции в непроизведенные нефинансовые активы по крупным и средним организациям	9
Структура инвестиций в основной капитал по городским и муниципальным округам по крупным и средним организациям	10
Структура привлеченных источников финансирования по крупным и средним организациям	11
Структура инвестиций в основной капитал по источникам финансирования в разрезе городских и муниципальных округов по крупным и средним организациям	12

# ИНВЕСТИЦИИ В ОСНОВНОЙ КАПИТАЛ ПО СУБЪЕКТАМ СЕВЕРО-КАВКАЗСКОГО ФЕДЕРАЛЬНОГО ОКРУГА

СЕВЕРО-КАВКАЗСТАТ

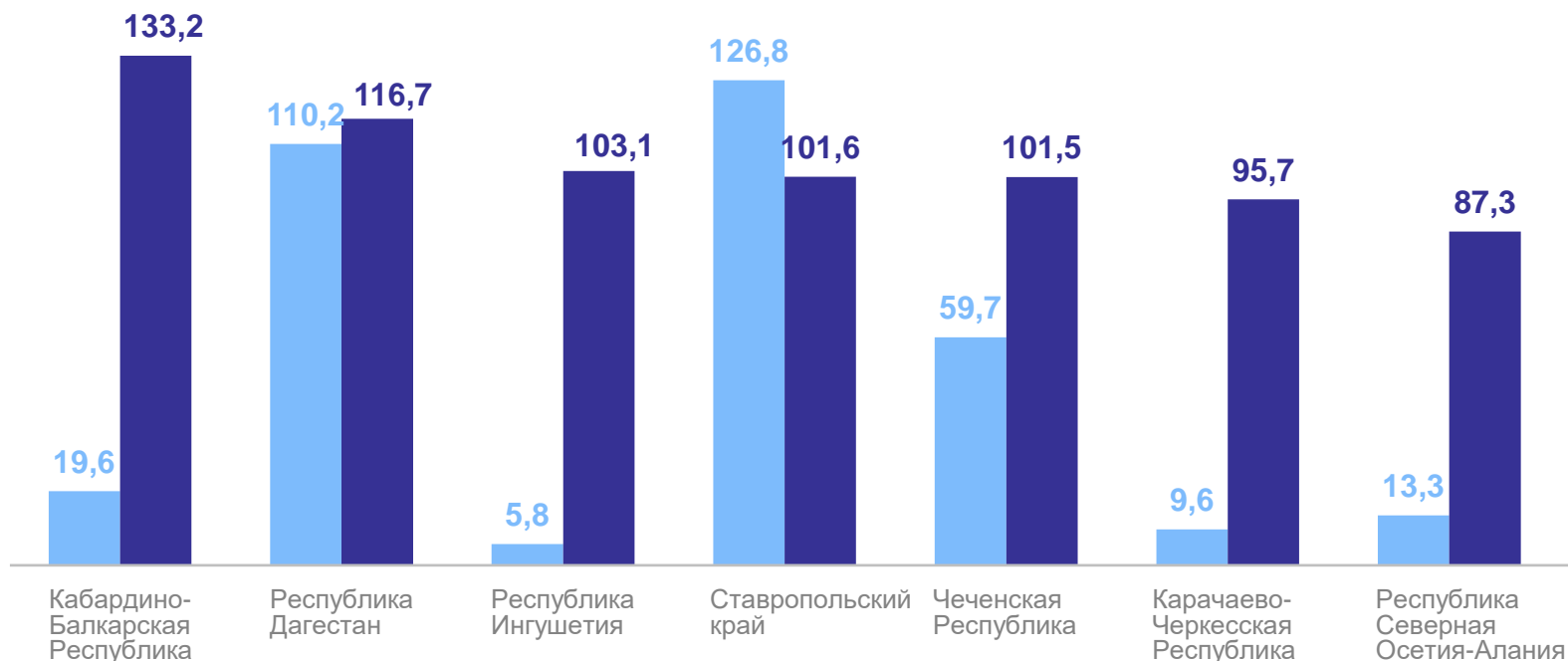
январь – июнь 2024 г.

**Объем инвестиций  
в основной капитал**  
(по полному кругу хозяйствующих субъектов)

**345,0** млрд рублей

**Объем инвестиций  
в основной капитал**  
(в сопоставимых ценах к соответствующему  
периоду прошлого года)

**106,7%** ↑



● Млрд рублей

● В % к соответствующему периоду предыдущего года

**Всего**  
(по полному кругу организаций)

**126,8** млрд рублей

К январю – июню 2023 г.

**101,6%** ↑

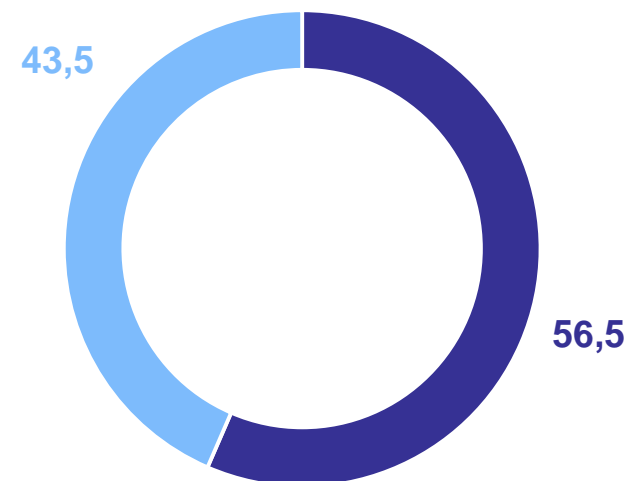
**Всего по крупным**  
и средним организациям

**55,1** млрд рублей

К январю – июню 2023 г.

**120,4%** ↑

Структура объема инвестиций в основной капитал, в %



- Инвестиции малого бизнеса и инвестиции, не наблюдаемые прямыми статистическими методами
- Инвестиции крупных и средних организаций

# ДИНАМИКА ИНВЕСТИЦИЙ В ОСНОВНОЙ КАПИТАЛ

СЕВЕРО-КАВКАЗСТАТ

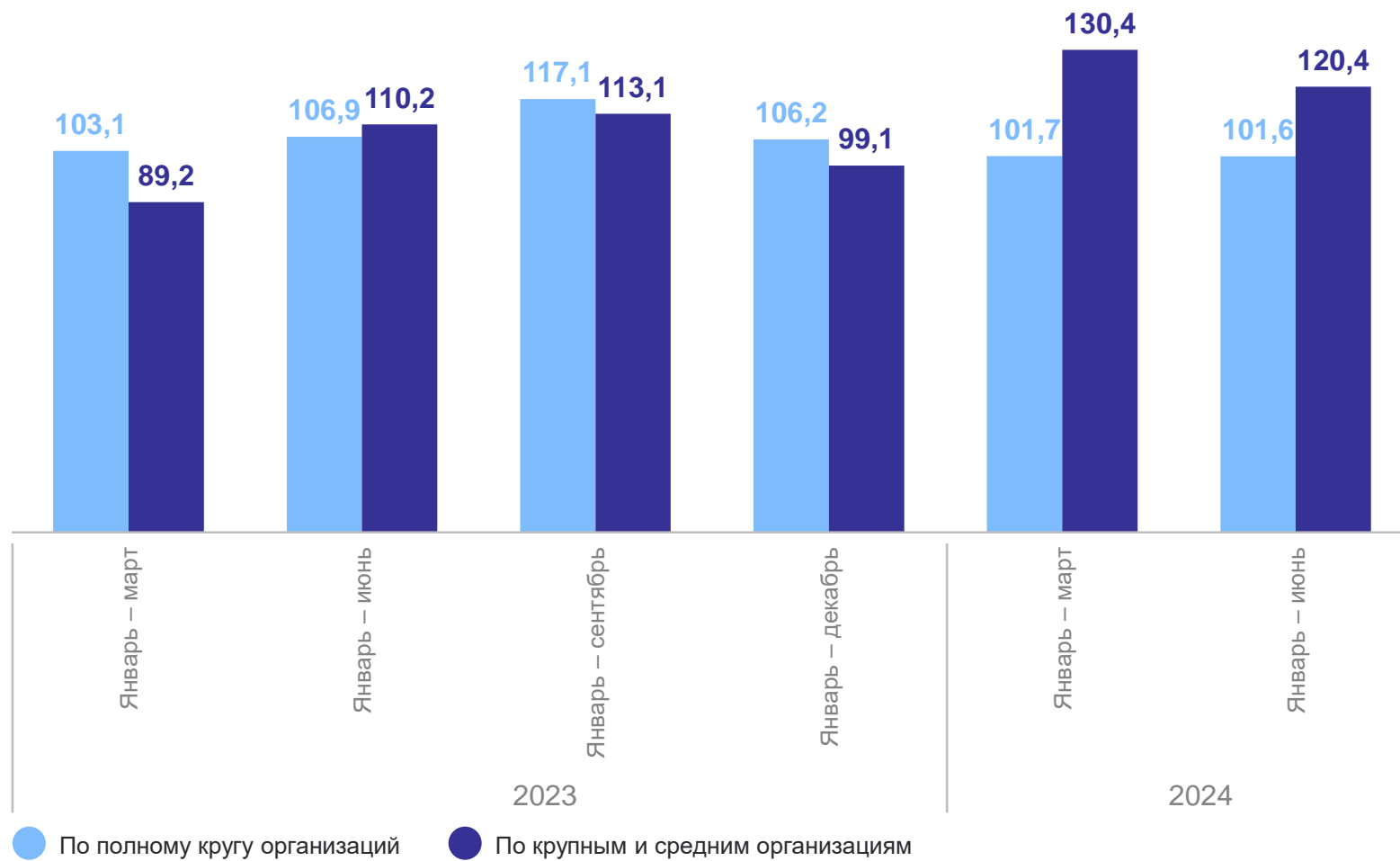
В % к соответствующему периоду предыдущего года

Объем инвестиций  
в основной капитал  
(по крупным и средним организациям)

**55,1** млрд рублей

Доля в инвестициях  
в нефинансовые активы  
(по крупным и средним организациям)

**97,8%**



# ВИДОВАЯ СТРУКТУРА ИНВЕСТИЦИЙ В ОСНОВНОЙ КАПИТАЛ

по крупным и средним организациям

СЕВЕРО-КАВКАЗСТАТ

млн рублей

**Всего по краю** 55 147,1

Жилые здания и помещения 1 019,1

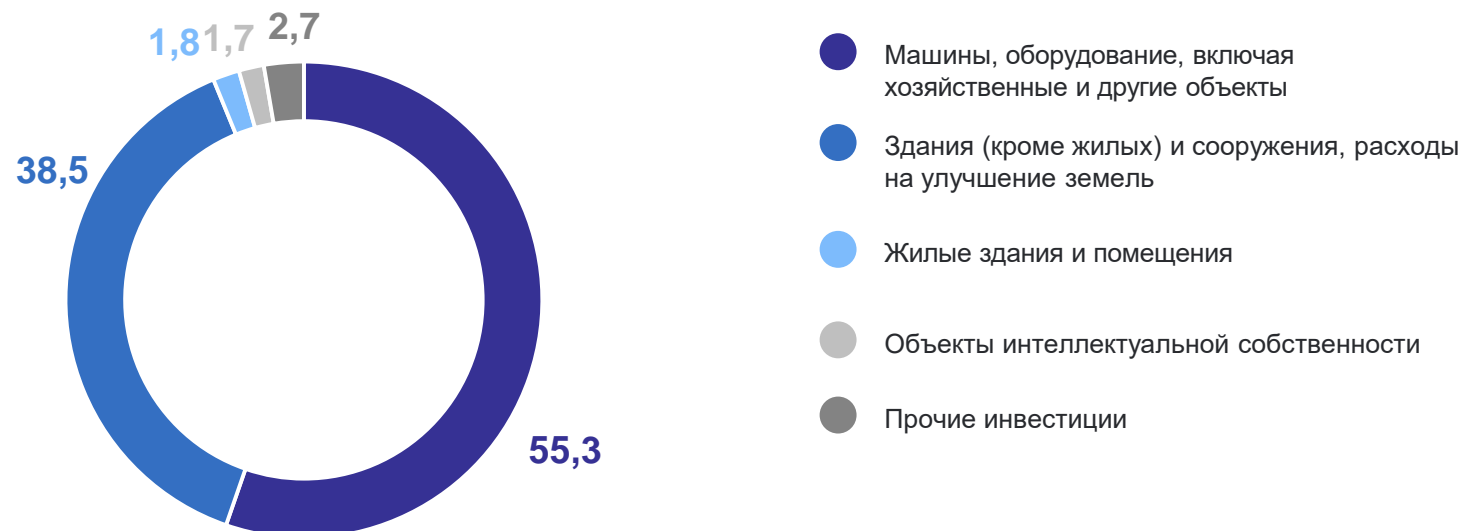
Здания (кроме жилых)  
и сооружения, расходы  
на улучшение земель 21 203,7

Машины, оборудование,  
включая хозяйственный  
инвентарь, расходы  
на улучшение земель 30 520,5

Объекты интеллектуальной  
собственности 927,8

Прочие инвестиции 1 476,0

Структура инвестиций в основной капитал, в %

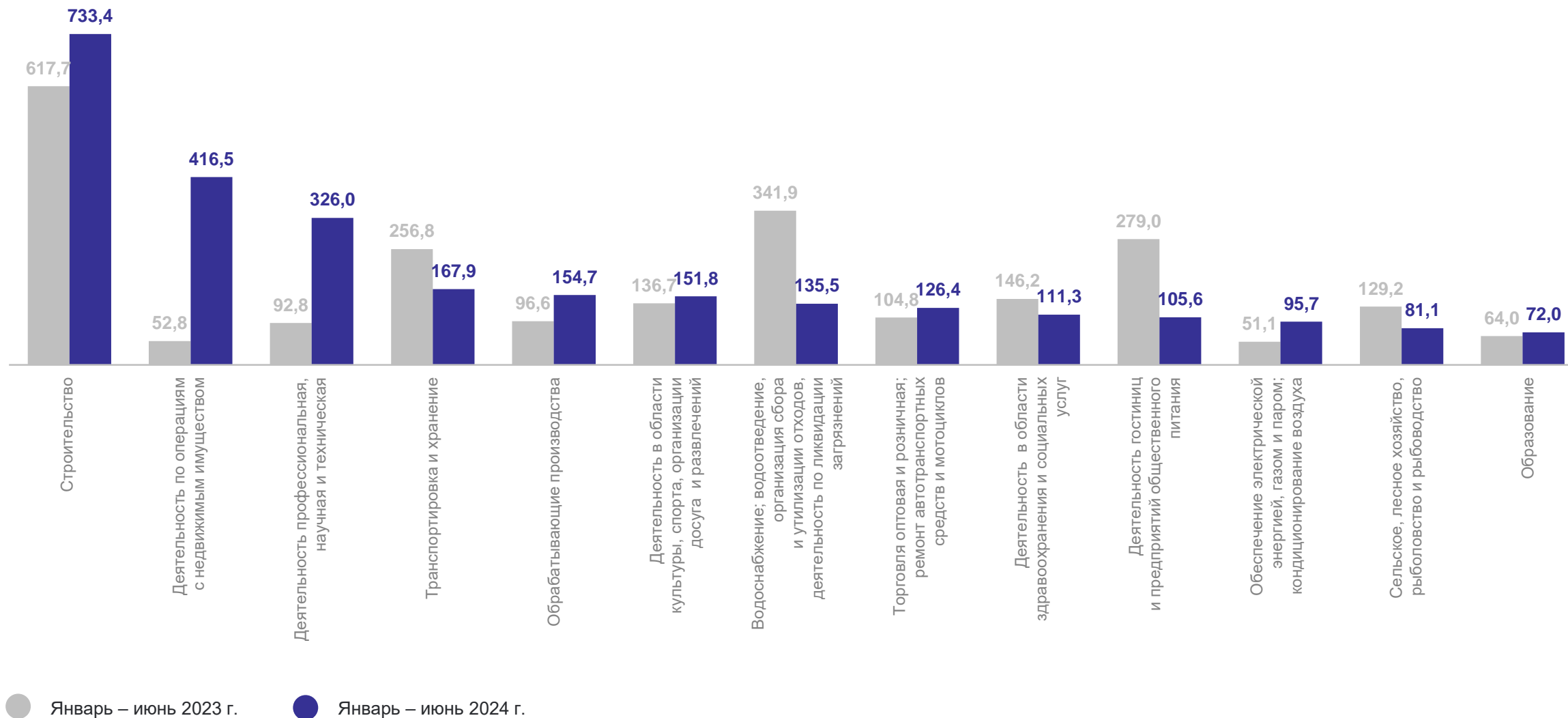


# ИНДЕКС ФИЗИЧЕСКОГО ОБЪЕМА

по крупным и средним организациям

СЕВЕРО-КАВКАЗСТАТ

В % к соответствующему периоду предыдущего года



# СТРУКТУРА ИНВЕСТИЦИЙ В ОСНОВНОЙ КАПИТАЛ ПО ИСТОЧНИКАМ ФИНАНСИРОВАНИЯ

по крупным и средним организациям

СЕВЕРО-КАВКАЗСТАТ

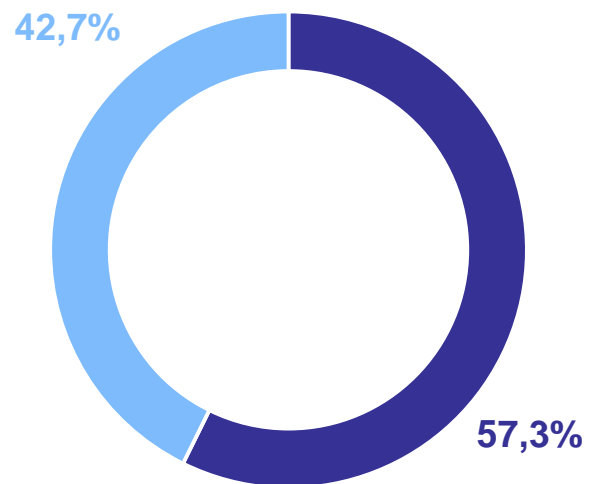
млрд рублей

**Всего по краю**      **55,1**

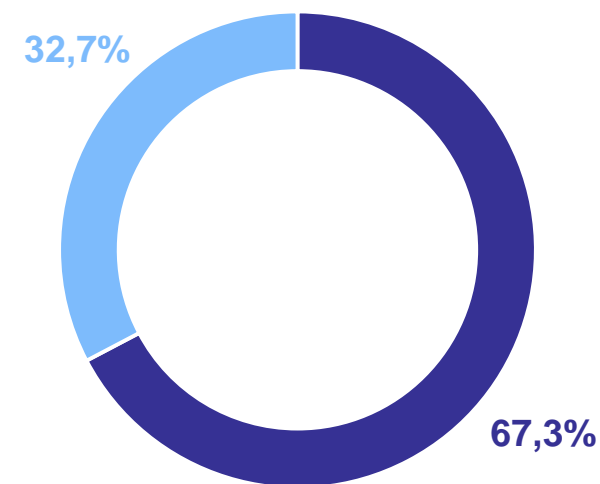
Собственные средства      **37,1**

Привлеченные средства      **18,0**

Январь – июнь 2023 г.



Январь – июнь 2024 г.



● Собственные средства

● Привлеченные средства



# ИНВЕСТИЦИИ В НЕПРОИЗВЕДЕННЫЕ НЕФИНАНСОВЫЕ АКТИВЫ

по крупным и средним организациям

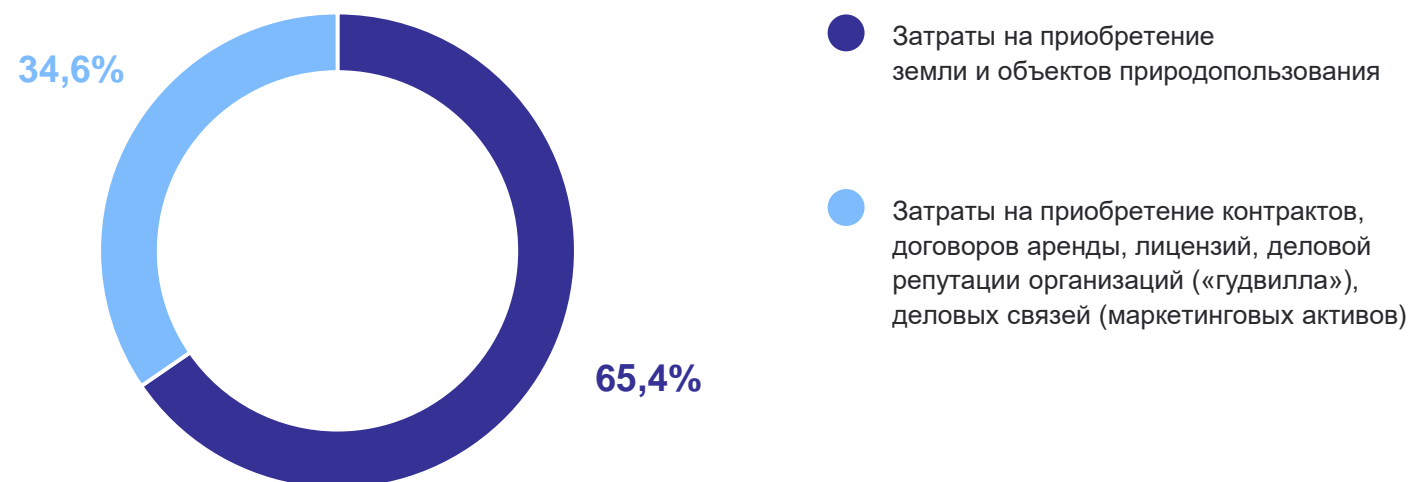
млн рублей

**Всего по краю** **1 249,2**

Затраты на приобретение  
земли и объектов  
природопользования **817,6**

Контрактов, договоров  
аренды, лицензий, деловой  
репутации организаций  
(«гудвилла»), деловых связей  
(маркетинговых активов) **431,6**

Структура инвестиций в произведенные нефинансовые активы



# СТРУКТУРА ИНВЕСТИЦИЙ В ОСНОВНОЙ КАПИТАЛ ПО ГОРОДСКИМ И МУНИЦИПАЛЬНЫМ ОКРУГАМ

по крупным и средним организациям

СЕВЕРО-КАВКАЗСТАТ

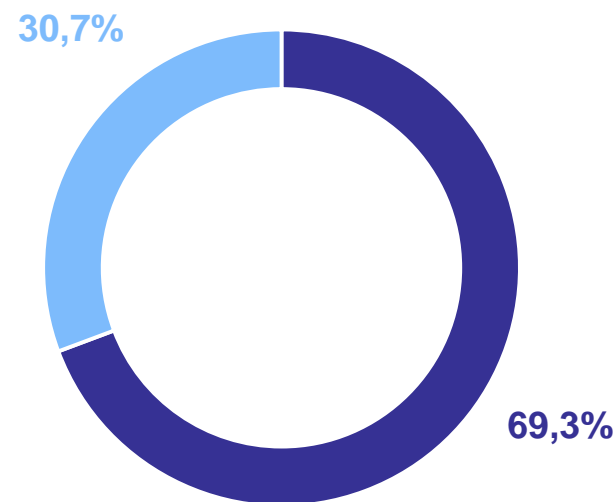
млн рублей

**Всего по краю** 55 147,1

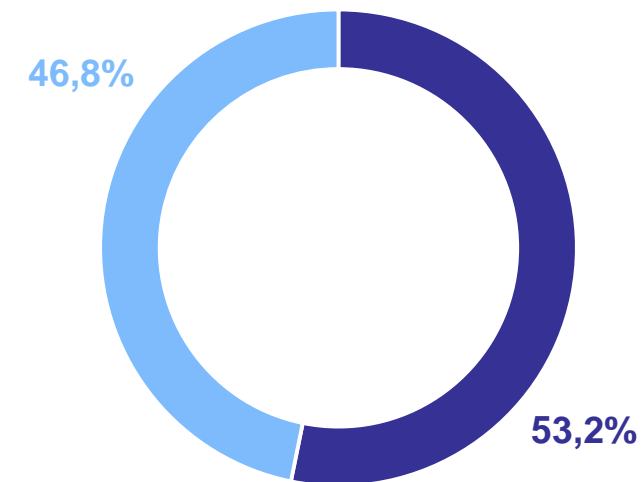
Городские округа 29 346,0

Муниципальные округа 25 801,1

Январь – июнь 2023 г.



Январь – июнь 2024 г.



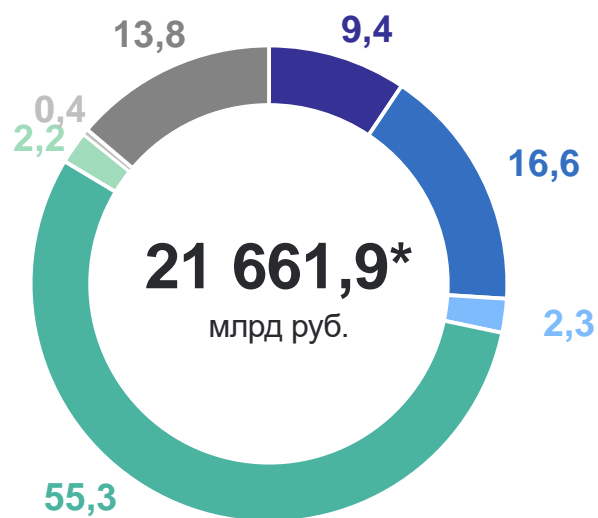
● Городские округа

● Муниципальные округа

# СТРУКТУРА ПРИВЛЕЧЕННЫХ ИСТОЧНИКОВ ФИНАНСИРОВАНИЯ

по крупным и средним организациям, в %

Январь – июнь 2023 г.



Январь – июнь 2024 г.



● Средства бюджета субъекта РФ

● Средства федерального бюджета

● Заемные средства других организаций

● Кредиты банков

● Средства местного бюджета

● Средства внебюджетных фондов

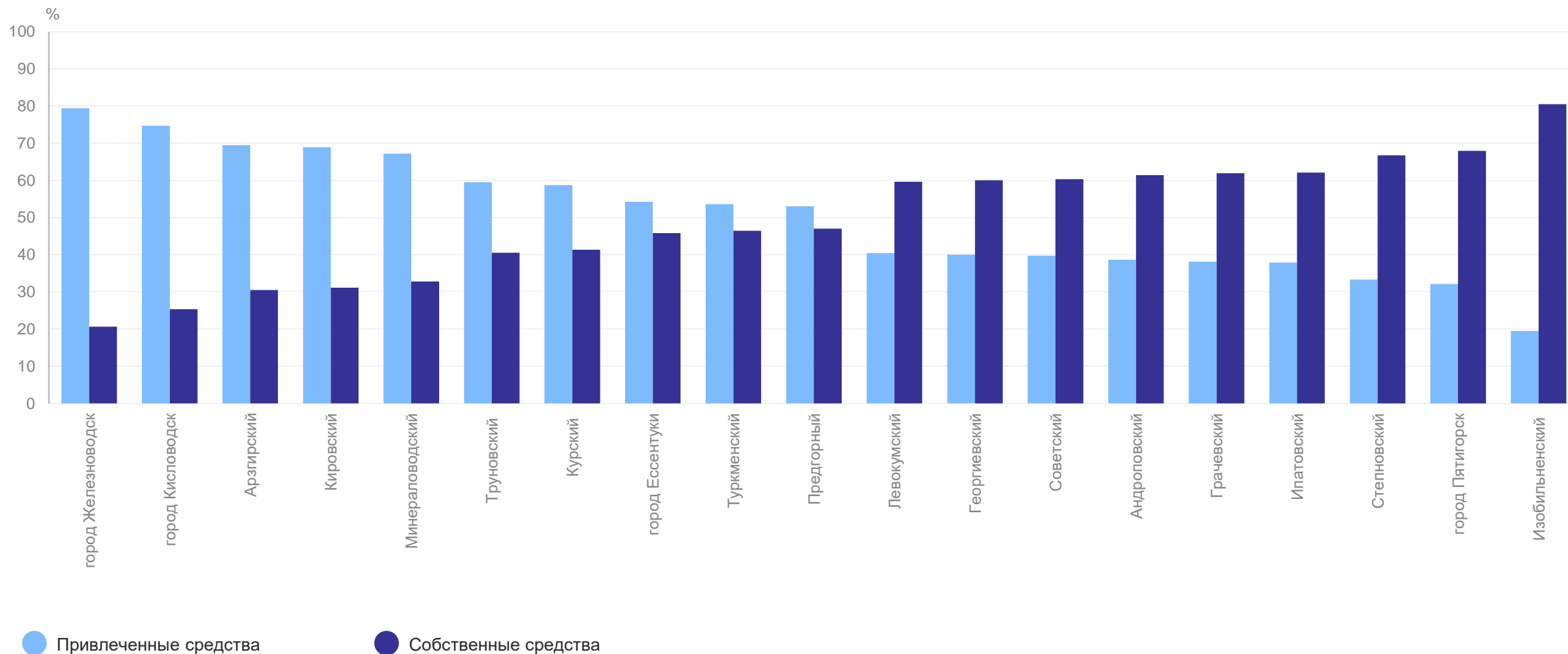
● Другое

\*Объем инвестиций в основной капитал за счет привлеченных средств.

# СТРУКТУРА ИНВЕСТИЦИЙ В ОСНОВНОЙ КАПИТАЛ ПО ИСТОЧНИКАМ ФИНАНСИРОВАНИЯ

СЕВЕРО-КАВКАЗСТАТ

в разрезе городских и муниципальных округов по крупным и средним организациям



# СТРУКТУРА ИНВЕСТИЦИЙ В ОСНОВНОЙ КАПИТАЛ ПО ИСТОЧНИКАМ ФИНАНСИРОВАНИЯ

СЕВЕРО-КАВКАЗСТАТ

в разрезе городских и муниципальных округов по крупным и средним организациям,  
в % к общему объему по округу

